

**PL/TFORM**<sup>®</sup>  
B A S K E T

**J** MAKE YOUR  
JOB  
EASIER

PL/TFORM

**SEL 14 ELECTRON / BI ENERGY**



# SEL 14 ELCTRON BI-ENERGY

## BRACCIO ARTICOLATO CON JIB

Il braccio articolato, il jib, la rotazione della navicella uniti ad uno sbraccio notevole permettono un facile posizionamento in tutte le condizioni di lavoro.

## ARTICULATED BOOM WITH JIB

The articulated boom, the jib, the cage rotation together with a considerable outreach allow an easy placing in all working conditions.

## BRAS ARTICULE' AVEC JIB

Les bras articule, le jib, la rotation du panier ensemble a un considerable deport permettent une mise en place facile dans toutes les conditions de travail.



## CONSOLLE COMANDI AEREI

Progettata per un uso semplice ed intuitivo permette a mezzo joystick movimenti proporzionali precisi per il confort dell'operatore e la traslazione della macchina è controllata da movimenti e frenate progressive a recupero di energia.

## AERIAL CONTROLS PANEL

Projected for simple and intuitive use through the joystick, precise proportional controls for the confort of the operator. And driving of the machine through progressive movements and brakings with energy regeneration.

## CONSOLLE COMMANDES AERIENNES

Concue pour un employ simple et intuitif, elle permet, par le manipulateur, mouvements proportionnels precise pour le confort de l'operateur et le deplacement de l'elevateur par mouvements et freinages progressifs a recuperation d'energie

## VERSIONE BI-ENERGY (OPTIONAL)

Un motogeneratore posizionato all'interno della cofanatura, si aziona automaticamente ricaricando le batterie quando ne rileva il basso stato di carica.

Il generatore agevola l'utilizzo del semovente per lunghi tratti garantendo lo stato di carica delle batterie.

## BI-ENERGY VERSION (OPTIONAL)

A motogenerator placed within the cover operates automatically recharging the batteries when it detects the low charging. It can operate manually for long drives preserving the batteries.

## VERSION BI-ENERGY (OPTION)

Un moto-generateur place a l'interieur du coffre s'actionne automatiquement en rechargeant les batteries quand il releve a eux la basse capacite. Il peut etre utilise d'une facon manuelle pour se deplacer sur longs chemins en preservant les batteries.



## CONSOLLE COMANDI TERRA

Posizionata ad altezza d'uomo presenta una serigrafia con relativi comandi in relazione al tipo di movimento. Un set di spie luminose che forniscono le condizioni specifiche della macchina, contatore di servizio.

## GROUND CONTROLS PANEL

Man-high placed it has a label with relevant controls for different movements. A set of lighting lamps gives the specific conditions of the machine, service how-meter.

## CONSOLLE COMMANDES A TERRE

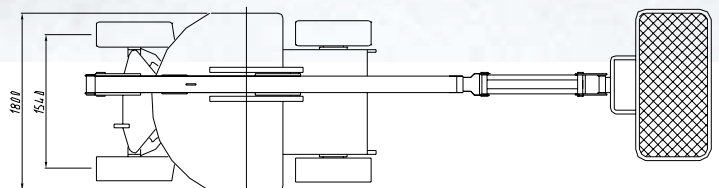
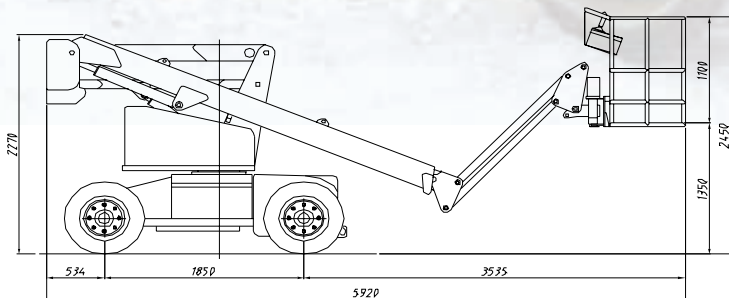
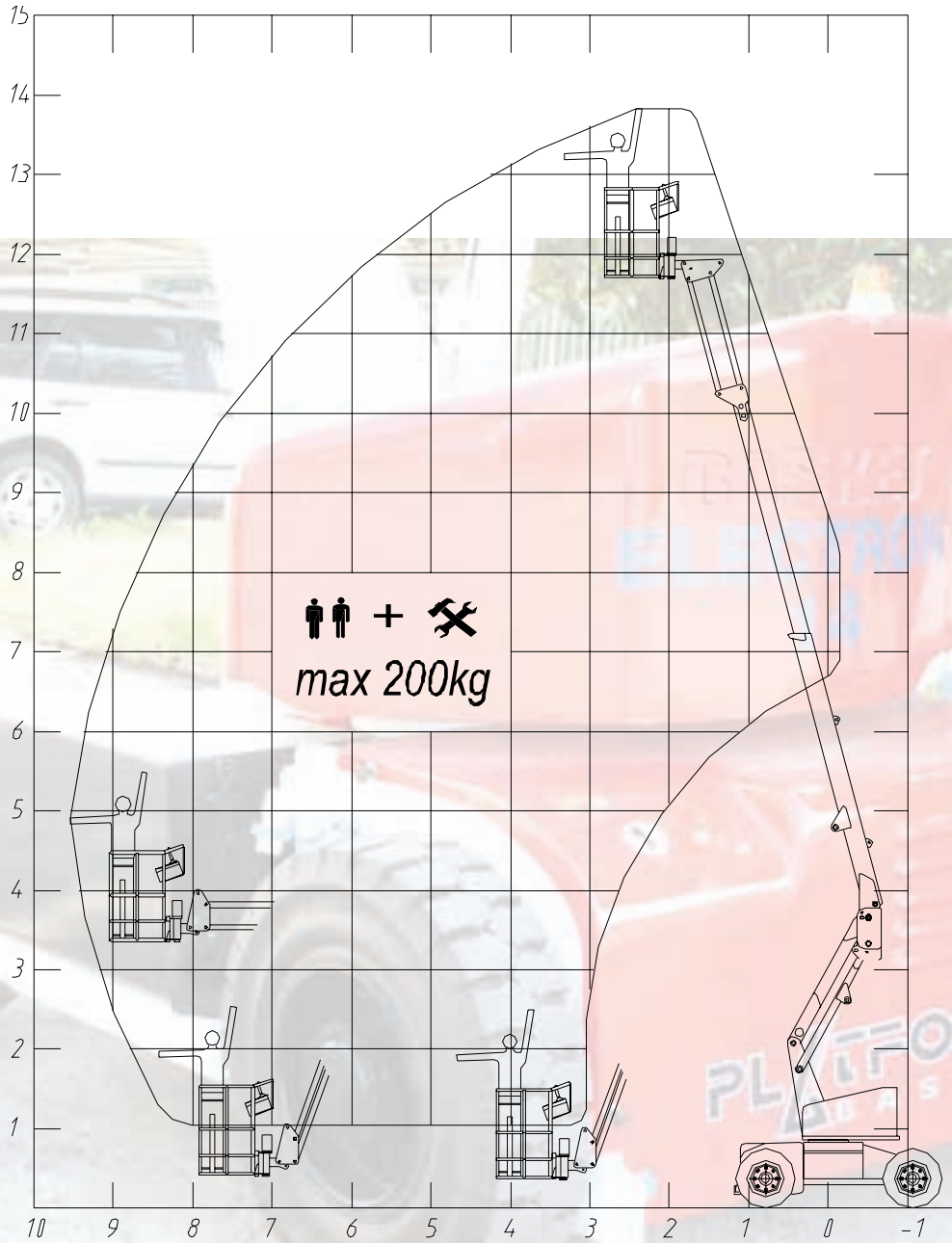
Place a hauteur d'homme, elle presente un adhesive avec relatives commandes en relation au type du mouvement. Un set de lampes lumineuses donne les conditions specifiques de la machine, compteur-horaire de service.



# CARATTERISTICHE TECNICHE

## TECHNICAL FEATURES

### CARACTERISTIQUES TECHNIQUES



# PL/TFORM<sup>®</sup> BASKET

## CARATTERISTICHE STANDARD/STANDARD FEATURES

### CARACTERISTIQUES STANDARD

Pompa a mano d'emergenza  
Emergency hand pump  
Pompe manuelle d'urgence

Valvole di blocco su tutti gli attuatori  
Lock valves on all the actuators  
Valves de blocage sur les actuateur

Movimenti elettroidraulici proporzionali  
Proportional electro-hydraulic movement  
Mouvements electro-hydrauliques proportionnels

Controllo elettronico traslazione  
Electronic driving control  
Contrôle eletronique translation

Differenziale elettronico con blocco automatico  
Electronic differential automatic locking device  
Differentiel électronique blocage automatique

Freni dinamici a recupero di energia  
Dynamic brakes with energy regeneration  
Freins dynamiques avec recuperation d'energie

Freni di stazionamento elettromeccanici multi disco negativo  
Negatives multi-disks electro-mechanic standing brakes  
Freins de stationnement electro-mecanique multi disques negatifs

Ruote super elastiche piene  
Super-elastic filled tyres  
Roues pleines super-elastiques

Carica batteria  
Battery-charger  
Charge batterie

Indicatore di carica batteria  
Battery charging indicator  
Indicateur de charge batteries

Contaore  
How-meter  
Computer-horaires

Rotazione navicella 90°+90°  
Cage rotation 90°+90°  
Rotation panier 90°+90°

Faro lampeggiante e cicalino  
Beacon and buzzer  
Phare clignotant et buzzer

Limitatore di carico  
Laod limiting device  
Limiteur de charge

## CARATTERISTICHE TECNICHE/TECHNICAL FEATURES

### CARACTERISTIQUES TECHNIQUES

Altezza di lavoro  
Working height  
Hauteur de travail 14.00 m.

Altezza di calpestio  
Working height to the basket floor  
Hauteur de travail au plancher 12.00 m.

Sbraccio laterale  
Side outreach  
Deport laterale 9.50 m./200 Kg.

Rotazione torretta  
Turret rotation  
Rotation tourelle 359°

Dimensioni navicella  
Cage dimensions  
Dimensions panier 1.60x0.80x1.10 m.

Lunghezza massima  
Max length  
Max longueur 5.92 m.

Larghezza max  
Max width  
Max largeur 1.80 m.

Altezza a riposo  
Height in stowed position  
Hauteur a machine repliee 2.27 m.

F.co da terra  
Ground clearance  
Garde au sol 0.29 m.

Velocità traslazione  
Driving speed  
Vitesse de deplacement 2.0/5.0 Km./h

Pendenza massima  
Gradeability  
Pente max 25%

Portata massima  
Max capacity  
Max capacite 200 Kg.

Motore elettrico  
Electric engine  
Moteur electrique 36 V

Batterie trazione  
Traction battery  
Batteries de traction 390 Ah

Peso totale macchina base  
Total weight of the machine  
Poids total de la machine 6930 Kg.

### OPTIONALS/OPTIONALS/OPTIONS

Pres a aria acqua in navicella  
Air water outlet in the cage  
Prise air eau dans le panier

Pres a di corrente 220V in navicella  
220V outlet in the cage  
Prise electrique dans le panier

Ruote antitraccia  
No marking tyres  
Roues pas marquants

Colori personalizzati  
Personal colours  
Couleur personnalisee

Kit anticollisione  
Anti-collision kit  
Kit anti-collision

Elettropompa d'emergenza 24 V  
Emergency motor pump 24 V  
Electropompe d'urgence 24 V

# PL/TFORM<sup>®</sup> BASKET

Uffici e Sede Operativa: Via Grande 27 - 42028 Poviglio (RE) Italy  
Tel. 0522-967666 Fax 0522-967667  
e-mail: info@platformbasket.com  
www.platformbasket.com

## RIVENDITORE

Dati dimensioni caratteristiche sono forniti a titolo indicativo e non impegnativo la PLATFORM BASKET si riserva il diritto di effettuare qualsiasi modifica senza alcun preavviso. Tutti i diritti sono di proprietà della PLATFORM BASKET ogni abuso verrà perseguito a norma di legge.

Data dimensions and features are indicative and not binding. Platform Basket reserves the right to do any changes without notice. All the rights belong to PLATFORM BASKET. Any abuse will be pursued following the rule of law.

Les donnees les dimensions les caracteristiques sont donnees a titre indicatif et n'engage pas le maison. PLATFORM BASKET se reserve le droit d'effectuer toutes les modifications sans preavis. Tous les droits sont de propriété de PLATFORM BASKET et chaque abus sera poursuivi aux termes de la loi.