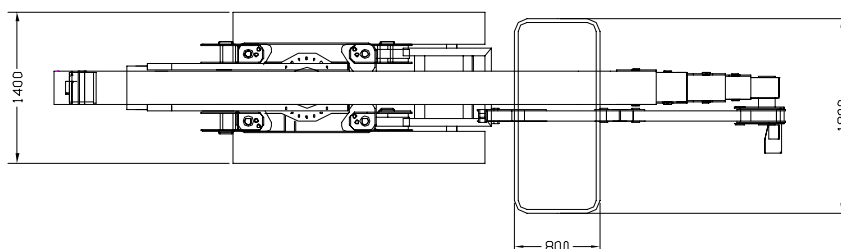
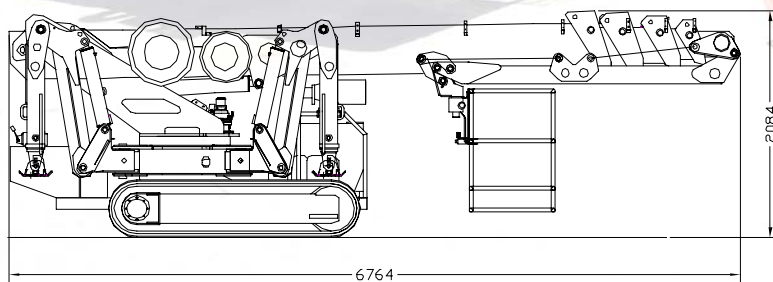
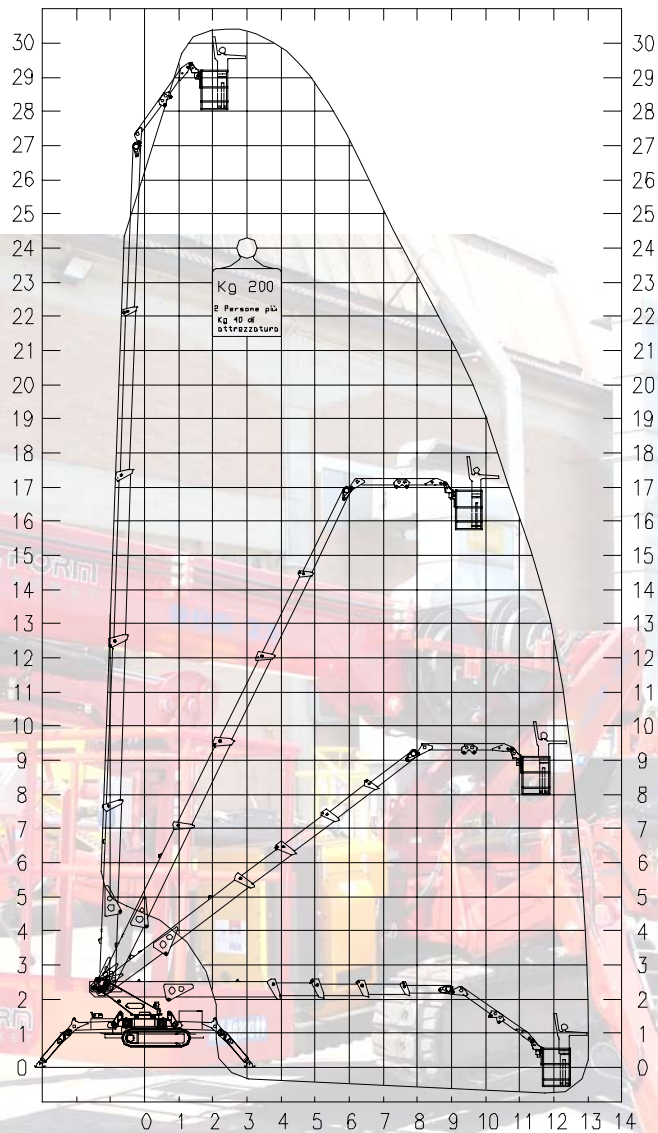


CARATTERISTICHE TECNICHE

TECHNICAL FEATURES

CARACTERISTIQUES TECHNIQUES



PLATFORM BASKET

CARATTERISTICHE STANDARD/STANDARD FEATURES

CARACTERISTIQUES STANDARD

Pompa a mano d'emergenza
Emergency hand pump
Pompe manuelle d'urgence

Valvole di blocco su tutti gli attuatori
Lock valves on all the actuators
Valves de blocage sur les actuateur

Contaore
Hour -meter
Computer-horaires

Interblocco bracci/stabilizzatori
Stabilisers/booms interblock
Interblocage stabilisateurs/bras

Limitatore di carico
Load limiting device
Limiteur de charge

Cingoli in gomma nero
Black rubber tracks
Chenille en caoutchuc noir

OPTIONALS/OPTIONALS/OPTIONS

Elettropompa 220/380 V
220V/380V Motor pump
Electropompe 220/380V

Elettropompa d'emergenza 24 V
Emergency motor pump 24V
Electropompe d'urgence 24V

Presa aria acqua in navicella
Air water outlet in the cage
Prise air eau dans le panier

Presa di corrente 220V in navicella
220V outlet in the cage
Prise électrique dans le panier

Cingoli antitraccia
No marking tracks
Chenilles pas marquants

Generatore idraulico
Hydraulic generator
Generateur hydraulique

Colori personalizzati
Personal colours
Couleur personnalisée

Kit anticollisione
Anti-collision kit
Kit anti-collision

CARATTERISTICHE TECNICHE/TECHNICAL FEATURES

CARACTERISTIQUES TECHNIQUES

Altezza di lavoro
Working height
Hauteur de travail 30.00 m.

Altezza di calpestio
Working height to the basket floor
Hauteur de travail au plancher 28.00 m.

Sbraccio laterale
Side outreach
Déport laterale 13.00./200 Kg.

Rotazione torretta
Turret rotation
Rotation tourelle 360° C.
360° C.
360° C.

Dimensioni navicella
Cage dimensions
Dimensions panier 1.80x0.80x1.10 m.

Lunghezza massima
Max length
Max longueur 6.76 m.

Larghezza max
Max width
Max largeur 1.40 m.

Altezza a riposo
Height in stowed position
Hauteur a machine repliée 2.08 m.

Ingombro macchina stabilizzata
Overall dimensions with stabilised machine
Encombrement machine stabilisée 4.00x4.80 m.

Velocità traslazione
Driving speed
Vitesse de déplacement 0-2.5 Km./h

Pendenza massima
Gradeability
Pente max 40%

Portata massima
Max capacity
Max capacite 200 Kg.

Motore Diesel
Diesel engine
Diesel moteur 23.5 Kw.

Peso totale macchina base
Total weight of the machine
Poids total de la machine 6200 Kg.

PLATFORM BASKET

Uffici e Sede Operativa: Via Grande 27 - 42028 Poggio (RE) Italy
Tel. 0522-967666 Fax 0522-967667
e-mail: info@platformbasket.com
www.platformbasket.com

RIVENDITORE

Dati dimensioni caratteristiche sono forniti a titolo indicativo e non impegnativo la PLATFORM BASKET si riserva il diritto di effettuare qualsiasi modifica senza alcun preavviso.
Tutti i diritti sono di proprietà della PLATFORM BASKET ogni abuso verrà perseguito a norma di legge.

Data dimensions and features are indicative and not binding. Platform Basket reserves the right to do any changes without notice.
All the rights belong to PLATFORM BASKET. Any abuse will be pursued following the rule of law.

Les données les dimensions les caractéristiques sont données à titre indicatif et n'engagé pas le maison.
PLATFORM BASKET se réserve le droit d'effectuer toutes les modifications sans préavis.
Tous les droits sont de propriété de PLATFORM BASKET et chaque abus sera poursuivi aux termes de la loi.